

Inklusive
alle Teile für
Wandmontage
und Anbindung
an Rohrsystem

Schalldämpfer
ER270




Ersatzteile

Saugturbine
Bypass-gekühlt
ER721



Kohlebürsten
ER680



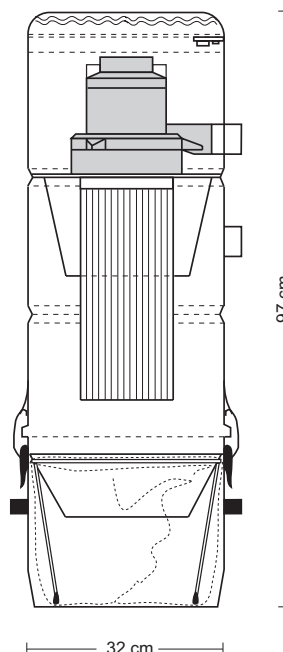

Filterkartusche
in Polyester
ER611



Plastiktüte
ER627



Steuermodul
mit Sanftanlauf
ER901SN



Zentralstaubsauger aus pulverbeschichtetem, lackiertem Metallgehäuse, schalldämmt, mit abnehmbarem Staubbehälter aus Kunststoff, **Bypass¹-gekühlter Motor mit Sanftanlauf²**, doppelter Zyklon zur besseren Schmutzabscheidung, Steuermodul für 12 Volt Ausgangsspannung, Schmelzsicherung, Thermoschutzschalter, Staubsackhalter inkl. 2 Plastiktüten, Schalldämpfer, Filterkartusche in Polyester und Wandbefestigung.

Schutzklasse IP 44, CE geprüft, gemäß EMV-Richtlinie.

1) Bypass-gekühlte Motoren (ZA-Modelle) besitzen eine zusätzliche Kühlung. Dabei wird Raumluft angesaugt und zur Kühlung des Elektromotors verwendet. 2) Der Sanftanlauf sorgt durch den geringeren Einschaltstrom für einen sanften Start der Anlage. Dies garantiert eine lange Lebensdauer des Motors.

Anwendungsbereich

		ZA252
Fläche bis	m ²	120-250
max. Rohrlänge	m	ca. 50
max. Saugdosen	Stk.	5-9

Technische Daten

Motorleistung	kW	1,7
Gebälsestufen	Stk.	2
Versorgungsspannung	Volt	230
Motorschutzklasse		IP44
Unterdruck	mbar	340
max. Luftmenge	m ³	205
Airwatt @ Ø32mm	W	590
Zyklon	Stk.	2
Filteroberfläche	cm ²	10.250
Gehäuse		Metall/ABS
Kapazität Schmutzbehälter	L	25
Geräuschpegel	dB	61
Abmessungen	cm	97x32Ø
Gewicht mit/ohne Verpackung	kg	23/18